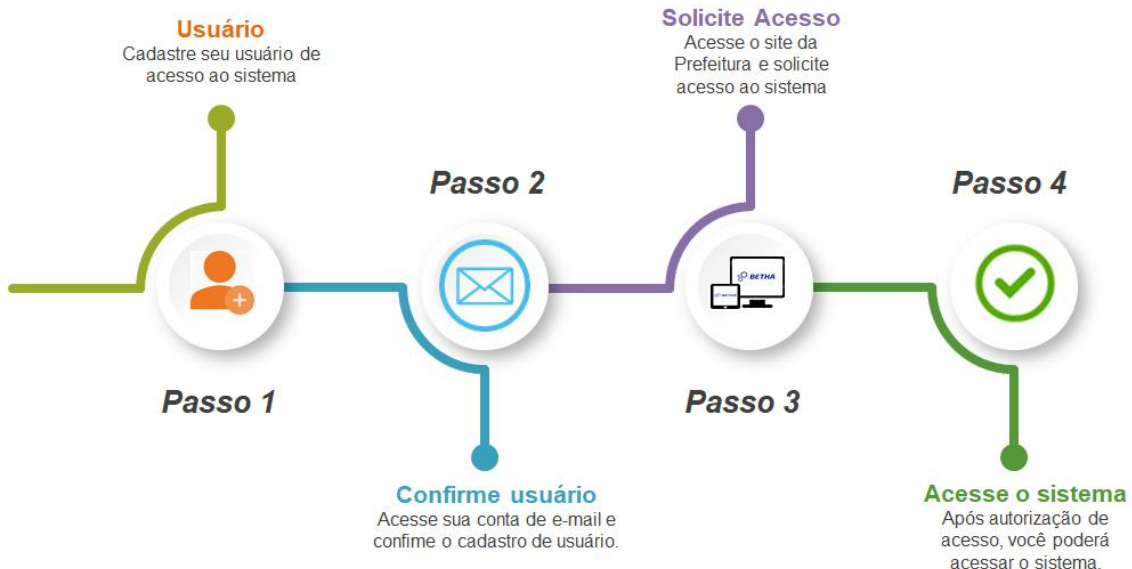


# Instruções para acesso aos sistemas e-Nota Fly e Livro Eletrônico Fly

Como funciona o processo de solicitação de acesso?



## Passo 1 – Cadastrando um usuário de acesso:

Acesse o site [www.conselheirolafaiete.mg.gov.br](http://www.conselheirolafaiete.mg.gov.br) e clique no botão “ISS Digital Java”, conforme imagem abaixo:



Em seguida, clique no link “Cadastro de Usuários”:



No campo “**Usuário de conexão**” digite o número do CNPJ da empresa/instituição “sem os caracteres”. Por exemplo, o CNPJ 55.378.533/0001-80 será cadastrado como “**55378533000180**”. No campo “**Senha**” digite a senha que você usará. No campo “**Confirmação de senha**” repita a mesma senha que você informou no campo “**Senha**”.

Cadastro de Usuário

Informações de login

Usuário de conexão: 55378533000180

Senha: \* .....

Confirmação da senha: \*

Gerador de senha

**Atenção!**  
Não clique no botão “Gerador de Senha”. Pois, isso fará com que o sistema gere uma nova senha para você e apague a que você digitou anteriormente.

Na parte de informações os dados cadastrais da empresa e seu e-mail. Não informe os campos “**Celular**” e “**Confirmação de celular**”, conforme imagem abaixo:

Informações pessoais

Nome: \* Prestador Teste CMM Sistemas

Data de nascimento: 01/01/1980

Sexo: Masculino

E-mail: \* prestadortestecmm@gmail.com

Confirmação do e-mail: prestadortestecmm@gmail.com

E-mail secundário:

Confirmação do e-mail secundário:

Celular:

Confirmação do celular:

**Muita atenção aqui!**  
O e-mail é relacionado a uma conta de usuário. Dessa forma, o sistema não aceitará que o mesmo e-mail esteja relacionado a mais de uma conta de usuário!

Na parte de informações do seu local de trabalho, informe o nome da Instituição, o Estado e a Cidade.

Por fim, clique no botão “**Criar conta**”, para gravar seu usuário de acesso:

Informações do seu local de trabalho

Nome: Empresa CMM Testes

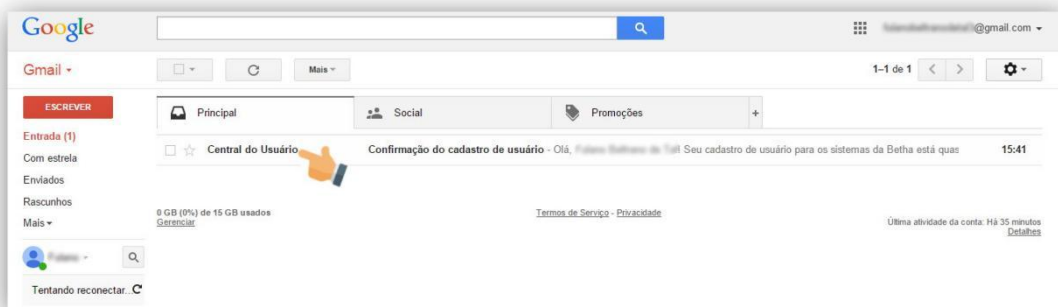
Estado: MG - Minas Gerais

Município: Belo Horizonte

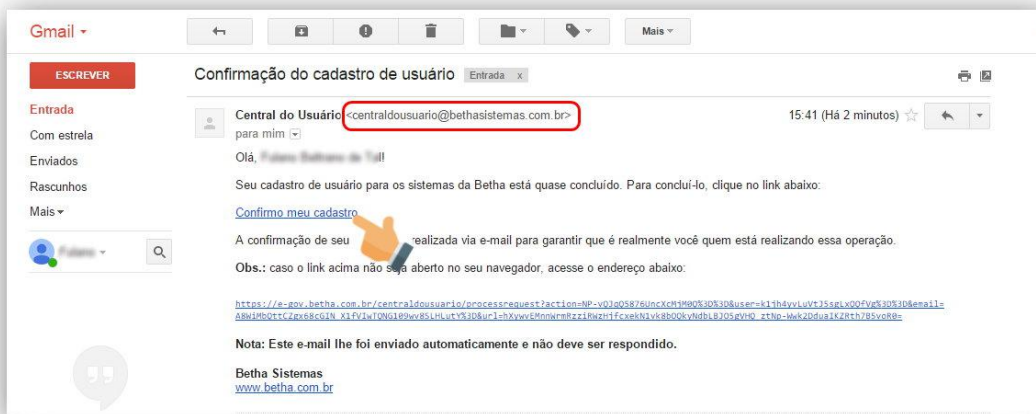
Criar conta Voltar

## Passo 2 – Confirmando seu cadastro de usuário:

Acesse sua caixa de e-mail e verifique um e-mail da **Central do Usuário** com o assunto “**Confirmação do cadastro de usuário**”.



Abra o e-mail e clique no link “Confirmo meu cadastro”

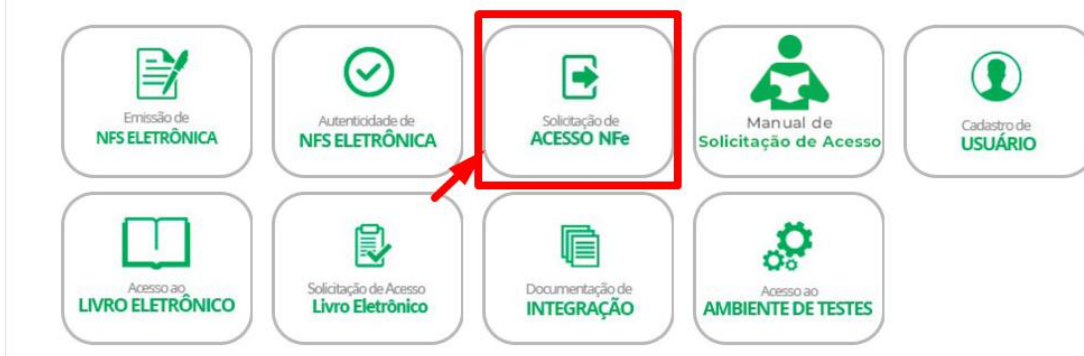


## Passo 3 – Solicitando acesso aos Sistemas:

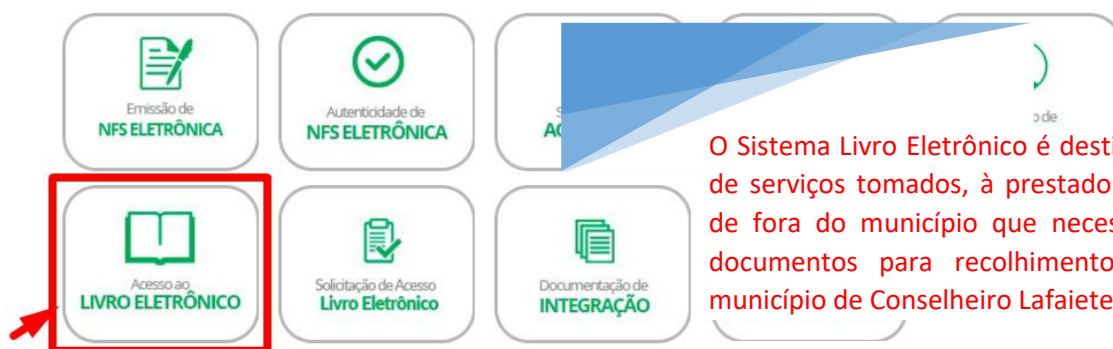
Acesse o site [www.conselheirolafaiete.mg.gov.br](http://www.conselheirolafaiete.mg.gov.br) e clique no botão “ISS Digital Java”:



Para solicitar acesso ao sistema **e-Nota Fly**, clique no botão “Solicitação de acesso”:



Para solicitar acesso ao sistema **Livro Eletrônico Fly**, clique no botão “Solicitação de acesso Livro Eletrônico”:



O Sistema Livro Eletrônico é destinado à escrituração de serviços tomados, à prestadores e tomadores de fora do município que necessitam escriturar documentos para recolhimento do ISSQN no município de Conselheiro Lafaiete e à contadores.

Informe o seu usuário e senha (que foram criados na Central do Usuário) e depois clique em “Validar usuário”:

Ir para Sair

### Solicitação de Acesso

#### PREFEITURA MUNICIPAL CONSELHEIRO LAFAIETE

Caso a prefeitura acima informada, não seja a prefeitura selecionada por você [clique aqui](#)

**Usuário de conexão**

Usuário:  Senha:

**Atenção**

Caso você não possua um usuário cadastrado na Central do Usuário da Betha Sistemas, [clique aqui](#) para realizar o cadastro, pois esta informação será necessária para o registro da solicitação de acesso.

Após, será apresentada uma tela com o seu nome completo e o seu e-mail (verifique se ambos estão corretos).

Em seguida informe o CNPJ da Instituição que você deseja ter acesso no sistema (e-Nota Fly ou Livro Eletrônico Fly).

O sistema irá preencher os demais campos automaticamente. Verifique se há algum campo sem informação, ou com informação desatualizada, caso exista, realize o preenchimento.

No exemplo acima, os campos “Porte da empresa”, “CEP” e “Logradouro” não estavam preenchidos. Dessa forma, o usuário solicitante deveria preenchê-los.

Após clicar no botão “Finalizar solicitação” com a gravação dos dados com :

Solicitação de acesso  
**BETHA TESTE CONVERSAO**  
Caso a prefeitura acima informada, não seja a prefeitura selecionada por você clique aqui.

**Olá Prestador Teste CMM Sistemas !**

Seu e-mail é:prestadortestecmm@gmail.com  
Caso a pessoa acima informada não seja você clique aqui

**Dados cadastrais**

CPF/CNPJ: 55.378.583/0001-80  
Nome/razão social: EMPRESA DEMONSTRAÇÃO DE SOLICITAÇÃO LTDA  
Porte da empresa: 0 - Não classificada  
Optante do simples: N - Não

**Endereço**

CEP: [ ] Município: 2938  
Bairro: BAIRRO CENTRO  
Logradouro: [ ]  
Número: 123  
Complemento: [ ]

**Informações para contato**

Telefone: (31) 12345-6789  
Fax: [ ]  
Celular: (31) 12345-6789  
E-mail do contribuinte: demonstracao@demostracao.com.br

Finalizar solicitação

Solicitação de acesso

Os dados foram gravados com sucesso!

**Resumo da solicitação**

Nome/razão social:  
EMPRESA DEMONSTRAÇÃO DE SOLICITAÇÃO LTDA

Número de verificação: Solicitado em:  
XMLDHVSS

Voltar

#### Passo 4 – Acessando os sistemas:

Acesse o site [www.conselheirilafaiete.mg.gov.br](http://www.conselheirilafaiete.mg.gov.br) e clique no botão “ISS Digital Java”:

SEGUNDA-FEIRA, FEVEREIRO 14, 2022 O PORTAL SITE INSTITUCIONAL OUVIDORIA CONTATOS BRASIL TRANSPARÊNCIA

MUNICÍPIO DE CONSELHEIRO LAFAIETE

**COVID 19**

DADOS PROTOCOLOS VACINÔMETRO TRANSPARÊNCIA

A PREFEITURA SERVIDOR CIDADÃO EMPRESAS TURISTAS CONSELHOS MUNICIPAIS LEGISLAÇÃO CONTATO

Segunda Via de IPTU

**ISS DIGITAL JAVA**  
Nota Fiscal Eletrônica  
Declaração Fiscal

PORTAL TRIBUTÁRIO

SINE Sistema Nacional de Emprego



Em seguida, para acessar o sistema e-Nota Fly, clique no link “Emissão”:



Para acessar o sistema Livro Eletrônico, clique no link “Acesso”:



### Integração com demais sistemas:

Caso você deseje realizar a integração de seu sistema de emissão de notas com o sistema e-Nota Fly, acesse o endereço e clique no link “Documentação de Integração”.

Sugerimos que utilize a versão 2.02

