



GOVERNO DO MUNICÍPIO DE CONSELHEIRO LAFAIETE - MG
SECRETARIA MUNICIPAL DE EDUCAÇÃO

*** **

OFÍCIO Nº 18/2023/SEMED/PMCL

Conselheiro Lafaiete, 23 de fevereiro de 2023

Profa. Gildeia Campos de Souza
Presidente do Conselho Municipal de Educação
Conselheiro Lafaiete – MG

Assunto: Resposta ao Ofício - CME/Cl 012/23 .

Prezada Senhora,

A Secretária Municipal Adjunta de Educação, Profª. Edilvânia Valéria Diniz Vieira Resende, no uso das atribuições que lhe foram conferidas pela Portaria 803/2023, vem à presença de Vossa Senhoria em resposta ao Ofício CME/CL/012/2023, que faz referência ao Ofício 775/2022 do Ministério Público e trata sobre a Meta 06 do Plano Nacional de Educação, informar:

A Lei nº 13.005/2014, que institui o PNE atual, com vigência entre o período de 25 de junho de 2014 a 25 de junho de 2024, prevê a meta de oferecer educação em tempo integral em, no mínimo, 50% (cinquenta por cento) das escolas públicas, de forma a atender, pelo menos, 25% (vinte e cinco por cento) dos alunos da educação básica (Meta 6).

Em se tratando desta Meta, a educação municipal se preocupa em além de promover urna educação integral estender esta ao tempo integral como previsto na Lei, porém, justificada pelo fato de que o município de Conselheiro Lafaiete, sempre foi e hoje ainda mais, é receptor de cidadãos de cidades circunvizinhas que pleiteiam melhor qualidade de vida e ainda de indivíduos que imigram de outros estados para a região. Em período de pandemia, esta se deu de forma crescente e a procura nas escolas da rede pública municipal que já era intensa, expandiu-se mais ainda superlotando nossas unidades escolares, há a impossibilidade momentânea de ofertar o tempo Integral em nossas unidades escolares de Ensino Fundamental e Médio devida à falta de espaço físico que o comporte.

Assim, registramos que a rede pública municipal de educação de Conselheiro Lafaiete possui, hoje, 43 unidades escolares desde a Educação Infantil ao Ensino Médio.



GOVERNO DO MUNICÍPIO DE CONSELHEIRO LAFAIETE - MG
SECRETARIA MUNICIPAL DE EDUCAÇÃO

*** ** *

Dessas, 14 unidades ofertam a Educação Infantil, na modalidade Creche e possuem a oferta de Tempo Integral, perfazendo 30% de unidades escolares.

O número de alunos atendidos em regime integral é aproximadamente 10%.

O total de alunos atendidos na educação básica da rede municipal é de 12508 alunos.

A totalidade de matrículas na creche são 1181 alunos.

Segue anexa a lista com o nome de todas as unidades escolares e o quantitativo de alunos matriculados.

Ressalta-se que o PNE faz referência aos dados do município e para tanto, inclui-se as escolas da rede pública estadual. Estas, em algumas de suas unidades ofertam o Tempo Integral nas modalidades não ofertadas pelo município.

Apresenta-se o link de acesso ao painel de Monitoramento do PNE, ferramenta que apresenta dados oficiais do Plano Nacional de Educação a nível nacional, estadual e municipal, disponível no portal do Inep <https://bit.ly/3Ww1pDY>

Sem mais para o momento, reiteramos votos de estima e apreço.


Edilvânia Valéria Diniz Vieira Resende

Secretária Adjunta de Educação

Portaria 803/2023



GOVERNO DO MUNICÍPIO DE CONSELHEIRO LAFAIETE - MG SECRETARIA MUNICIPAL DE EDUCAÇÃO




Anexo

← Indicador 6A. Percentual de alunos (a) educação básica pública que pertencem ao público-alvo da ETE e que estão em jornada de tempo integral.

Meta 2024: 25% Resultado 2021: 12,2% Variação 2014-2021 (em pct): -0,4

Item	Descrição/Atividade	Unidade
Total	Totais	Nacional
Unidade de Referência	Estado	Município
Sub-Item	Subitem	Conselheiro Lafaiete
Item	Componente	Objetivo Específico
Indicador	Indicador	Índice

Gráfico Tabela



Nota: Baseado nos dados coletados pelo IBGE no Censo de Educação Básica 2021 (CENEB 2021).




GOVERNO DO MUNICÍPIO DE CONSELHEIRO LAFAIETE - MG
SECRETARIA MUNICIPAL DE EDUCAÇÃO

Nome: Conselheiro Lafaiete - MG - 2014-2021 - 2014-2021

Público Alvo, Total e Percentual de alunos de ETL por Brasil, Grande Região e Unidade da Federação


Unidade da Federação	2014			2015			2016		
	Alunos	ETL	%	Alunos	ETL	%	Alunos	ETL	%
Brasil	24.212	2.241	9,25%	22.478	2.371	10,55%	21.821	2.743	12,57%
Grande Região	12.227	1.144	9,35%	11.144	1.171	10,50%	10.901	1.314	12,05%
Cons. Lafaiete - MG	14.312	2.144	14,97%	11.334	1.200	10,58%	10.920	1.429	13,13%

Percentual de Alunos de ETL por Dependência Administrativa - Brasil - 2014-2021



Nome: Conselheiro Lafaiete - MG - 2014-2021 - 2014-2021

Percentual de Alunos de ETL por Faixa de Ensino - Brasil - 2014-2021



Nome: Conselheiro Lafaiete - MG - 2014-2021 - 2014-2021

