



Audiência Pública

**Lei de Diretrizes Orçamentárias - LDO
2027**

CONSELHEIRO LAFAIETE

Instrumentos de Planejamento

PPA - Plano Plurianual

- Conjunto de programas (e ações) para 4 anos, com objetivos e metas a serem alcançadas
- PPA: vigência 2026-2029

LDO - Lei de Diretrizes Orçamentárias

- Planejamento fiscal (metas e riscos)
- Priorização dos programas e ações
- Orientação da elaboração da LOA

LOA - Lei de Orçamento Anual

- Alocação de recursos para a execução do planejamento durante o exercício

“Compatíveis entre si”

Instrumentos de Planejamento

➤ *A LDO é o elo entre o PPA e a Lei Orçamentária Anual - LOA*

Dessa forma, se inconsistências forem apuradas ou detectados ajustes a serem realizados, esses devem ser regularizados pela LDO, para que os objetivos e metas propostos pela Administração sejam alcançados.

Em linha com essa Diretriz, serão ajustados programas, ações e metas físicas para que esses sejam compatíveis com a execução orçamentária e os resultados estejam mensuráveis para a sociedade como um todo.

Processo - elaboração LDO

**Estimação das
Receitas (base
de cálculo)**

Espaço fiscal

- Capacidade prevista de arrecadação
- Histórico de arrecadação
- Receitas correntes

**Passivos
(Amortização anual)**

Resultados Fiscais

- Monitoramento do endividamento
- Resultado Nominal

Processo - elaboração LDO

Anexo de Metas Anuais - parâmetros



Demonstrativo de Metas Anuais

Receitas

Projeção dos valores a serem arrecadados no período

Despesas

Projeção dos gastos no período

Resultado Primário

Economia fiscal que o governo se disporá a alcançar

Resultado Nominal

Estoque da dívida

Dívida Pública

Montante que garante o equilíbrio fiscal

Contexto Econômico na elaboração da LDO

- O país aguarda mudanças nas políticas públicas para que os municípios melhorem suas finanças
- Receita com projeção de pouco crescimento - Inflação projetada de 4,36% para 2026, 3,85%, para 2027, 3,60% para 2028 e 3,5% para 2029
- Projeção de crescimento do PIB para 2026 1,85%, para 2027 1,80%, para 2028 e 2029 2,00%
- Esforço para cumprimento das Metas Fiscais - Saúde e Educação investimentos superiores ao estabelecido constitucionalmente
- Pagamento de Dívidas Exercícios Anteriores e amortização da Dívidas Parceladas



MUNICÍPIO DE CONSELHEIRO LAFAIETE - MG
LEI DE DIRETRIZES ORÇAMENTÁRIAS
ANEXO DE METAS FISCAIS
EVOLUÇÃO DO PATRIMÔNIO LÍQUIDO
2027

Página: 1 / 1

AMF – Demonstrativo 4 (LRF, art.4º, § 2º, inciso III)

R\$ 1,00

PATRIMÔNIO LÍQUIDO	2025	%	2024	%	2023	%
Patrimônio/Capital	0,00	0,00	0,00	0,00	0,00	0,00
Reservas	0,00	0,00	0,00	0,00	0,00	0,00
Resultado Acumulado	776.927.634,79	100,00	705.442.382,80	100,00	452.151.089,18	100,00
TOTAL	776.927.634,79	100,00	705.442.382,80	100,00	452.151.089,18	100,00

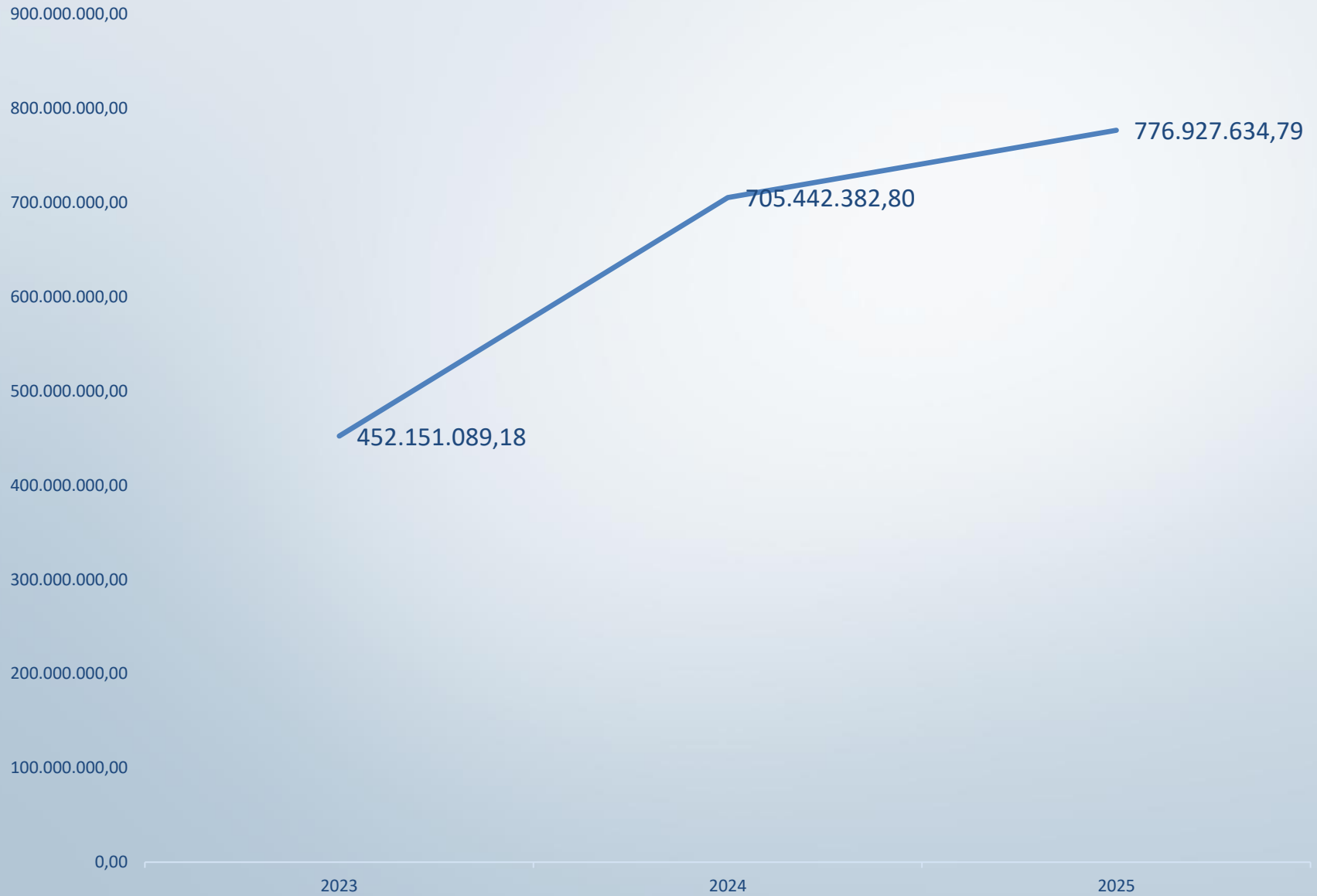
REGIME PREVIDENCIÁRIO

PATRIMÔNIO LÍQUIDO	2025	%	2024	%	2023	%
Patrimônio	0,00	0,00	0,00	0,00	0,00	0,00
Reservas	0,00	0,00	0,00	0,00	0,00	0,00
Lucros ou Prejuízos Acumulados	0,00	0,00	0,00	0,00	0,00	0,00
TOTAL	0,00	0,00	0,00	0,00	0,00	0,00

Fonte: Sistema Planejamento - Betha Sistemas.Unidade Responsável: MUNICÍPIO DE CONSELHEIRO LAFAIETE. Emissão: 08/04/2026, às 17:16:13.

Nota(s) Explicativa(s):

PATRIMONIO LIQUIDO





MUNICÍPIO DE CONSELHEIRO LAFAIETE - MG
LEI DE DIRETRIZES ORÇAMENTÁRIAS
ANEXO DE METAS FISCAIS

ORIGEM E APLICAÇÃO DOS RECURSOS OBTIDOS COM A ALIENAÇÃO DE ATIVOS
2027

AMF - Demonstrativo 5 (LRF, art.4º, § 2º, inciso III)

R\$ 1,00

RECEITAS REALIZADAS	2025 (a)	2024 (b)	2023 (c)
RECEITAS DE CAPITAL - ALIENAÇÃO DE ATIVOS (I)	288.471,41	2.697.241,71	9.671,85
Alienação de Bens Móveis	0,00	0,00	0,00
Alienação de Bens Imóveis	0,00	2.643.965,01	0,00
Alienação de Bens Intangíveis	0,00	0,00	0,00
Rendimentos de Aplicações Financeiras	288.471,41	53.276,70	9.671,85
TOTAL	288.471,41	2.697.241,71	9.671,85

DESPESAS EXECUTADAS	2025 (d)	2024 (e)	2023 (f)
APLICAÇÃO DOS RECURSOS DA ALIENAÇÃO DE ATIVOS (II)	746.894,73	0,00	375.539,51
DESPESAS DE CAPITAL	746.894,73	0,00	375.539,51
Investimentos	746.894,73	0,00	0,00
Inversões Financeiras	0,00	0,00	375.539,51
Amortização da Dívida	0,00	0,00	0,00
DESPESAS CORRENTES DOS REGIMES DE PREVIDÊNCIA	0,00	0,00	0,00
Regime Geral de Previdência Social		0,00	0,00
Regime Próprio de Previdência dos Servidores	0,00	0,00	0,00
TOTAL	746.894,73	0	375.539,51

SALDO FINANCEIRO	2025 (g) = (Ia - IIId) + (IIIh)	2024 (h) = ((Ib - IIe) + IIIi)	2023 (i) = (Ic - IIIf)
VALOR (III)	2.254.180,47	2.712.603,79	15.362,08



LEI DE DIRETRIZES ORÇAMENTÁRIAS

ANEXO DE METAS FISCAIS

ESTIMATIVA E COMPENSAÇÃO DA RENÚNCIA DE RECEITA

2027

AMF – Demonstrativo 7 (LRF, art. 4º, § 2º, inciso V)

R\$ 1,00

TRIBUTO	MODALIDADE	SETORES / PROGRAMAS / BENEFICIÁRIO	RENÚNCIA DA RECEITA PREVISTA			COMPENSAÇÃO
			2027	2028	2029	
Imposto sobre a Propriedade Predial e Territorial Urbana	Concessão de Isonção em Caráter não Geral	Para atender a população devido a danos não previstos, causados pela natureza entre outros.	200.000,00	207.200,00	214.452,00	Compensação com maior arrecadação de ISSQN
Imposto sobre a Propriedade Predial e Territorial Urbana	Concessão de Isonção em Caráter não Geral	Desconto para pagamento à vista IPTU/TSU	2.800.000,00	2.900.800,00	3.002.328,00	Nos parâmetros da previsão de receitas da Lei Orçamentária Anual os valores das renúncias Serão considerados nos termos do inciso I, do art. 14, da Lei Complementar nº 101, de 4 de maio de 2000.
Impostos sobre Transmissão "Inter Vivos" de Bens Imóveis e de Direitos Reais sobre Imóveis	Concessão de Isonção em Caráter não Geral	Isonção total ou parcial para Programas Habitacionais de Interesse Social para os empreendimentos destinados a programas habitacionais de interesse social dentro do Programa Minha Casa Minha Vida.	240.000,00	248.640,00	257.342,40	Nos parâmetros da previsão de receitas da Lei Orçamentária Anual os valores das renúncias Serão considerados nos termos do inciso I, do art. 14, da Lei Complementar nº 101, de 4 de maio de 2000.
TOTAL			3.240.000,00	3.356.640,00	3.474.122,40	



MUNICIPIO DE CONSELHEIRO LAFAIETE - MG

Página: 1 / 1

LEI DE DIRETRIZES ORÇAMENTÁRIAS

ANEXO DE METAS FISCAIS

MARGEM DE EXPANSÃO DAS DESPESAS OBRIGATÓRIAS DE CARÁTER CONTINUADO

2027

AMF - Demonstrativo 8 (LRF, art. 4º, § 2º, inciso V)

R\$ 1,00

EVENTOS	Valor Previsto para 2027
Aumento Permanente da Receita	0,00
(-) Transferências Constitucionais	---
(-) Transferências ao FUNDEB	0,00
Saldo Final do Aumento Permanente de Receita (I)	0,00
Redução Permanente de Despesa (II)	0,00
Margem Bruta (III) = (I + II)	0,00
Saldo Utilizado da Margem Bruta (IV)	0,00
Novas DOCC	0,00
Novas DOCC geradas por PPP	0,00
Margem Líquida de Expansão de DOCC (V) = (III-IV)	0,00



LEI DE DIRETRIZES ORÇAMENTÁRIAS

ANEXO DE RISCOS FISCAIS

DEMONSTRATIVO DE RISCOS FISCAIS E PROVIDÊNCIAS

2027

ARF (LRF, art 4º, § 3º)

R\$ 1,00

PASSIVOS CONTINGENTES		PROVIDÊNCIAS	
Descrição	Valor	Descrição	Valor
Demandas Judiciais	3.000.000,00	Redução das despesas em geral	3.000.000,00
Outros Passivos Contingentes	1.000.000,00	Redução das despesas em geral	1.000.000,00
Dividas em Processo de Reconhecimento	1.000.000,00	Redução das despesas em geral	1.000.000,00
SUBTOTAL	5.000.000,00	SUBTOTAL	5.000.000,00
DEMAIS RISCOS FISCAIS PASSIVOS		PROVIDÊNCIAS	
Descrição	Valor	Descrição	Valor
Restituição de Tributos a Maior	150.000,00	Redução das Despesas em geral	150.000,00
SUBTOTAL	150.000,00	SUBTOTAL	150.000,00
TOTAL	5.150.000,00	TOTAL	5.150.000,00



LEI DE DIRETRIZES ORÇAMENTÁRIAS

ANEXO DE METAS FISCAIS

AVALIAÇÃO DO CUMPRIMENTO DAS METAS FISCAIS DO EXERCÍCIO ANTERIOR

2027

AMF - Demonstrativo 2 (LRF, art. 4º, §2º, inciso I)

R\$ 1,00

Especificação	Metas Previstas em 2025 (a)	% PIB	% RCL	Metas Realizadas em 2025 (b)	% PIB	% RCL	Variação	
							Valor (c) = (b-a)	% (c/a) x 100
Receita Total (EXCETO FONTES RPPS)	547.278.003,02	0,047	---	555.289.206,46	0,048	---	8.011.203,44	1,46
Receitas Primárias (EXCETO FONTES RPPS) (I)	537.290.973,51	0,046	---	538.241.468,95	0,047	---	950.495,44	0,18
Despesa Total (EXCETO FONTES RPPS)	547.278.003,02	0,047	---	565.317.550,64	0,049	---	18.039.547,62	3,30
Despesa Primárias (EXCETO FONTES RPPS) (II)	543.167.983,05	0,047	---	561.836.441,87	0,049	---	18.668.458,82	3,44
Receita Total (COM FONTES RPPS)	0,00	---	---	0,00	---	---	0,00	0,00
Receitas Primárias (COM FONTES RPPS) (III)	0,00	---	---	0,00	---	---	0,00	0,00
Despesa Total (COM FONTES RPPS)	0,00	---	---	0,00	---	---	0,00	0,00
Despesas Primárias (COM FONTES RPPS) (IV)	0,00	---	---	0,00	---	---	0,00	0,00
Resultado Primário (SEM RPPS) - Acima da Linha (V) = (I - II)	(5.877.009,54)	(0,001)	---	(23.594.972,92)	(0,002)	---	(17.717.963,38)	301,48
Resultado Primário (COM RPPS) - Acima da Linha (VI) = (V) + (III - IV)	(5.877.009,54)	(0,001)	---	(23.594.972,92)	(0,002)	---	(17.717.963,38)	301,48
Dívida Pública Consolidada (DC)	66.115.661,75	0,006	---	115.974.623,98	0,010	---	49.858.962,23	75,41
Dívida Consolidada Líquida (DCL)	(66.982.354,63)	(0,006)	---	(17.123.392,40)	(0,001)	---	49.858.962,23	(74,44)
Resultado Nominal (SEM RPPS) - Abaixo da Linha	40.689.385,52	0,004	---	(9.169.576,71)	(0,001)	---	(49.858.962,23)	(122,54)

Fonte: Sistema Planejamento - Beta Sistemas.Unidade Responsável: MUNICIPIO DE CONSELHEIRO LAFAIETE. Emissão: 08/04/2026, às 17:18:07.

NOTA: A elaboração desse demonstrativo deve seguir a metodologia de cálculo disposta no item 03.06.00 - Anexo 6 da Parte III do MDF. Portanto, não devem ser consideradas as receitas e despesas com as fontes do RPPS no cálculo acima da linha. Também não devem ser consideradas as dívidas, disponibilidade de caixa e haveres financeiros do RPPS no cálculo abaixo da linha.

Nota(s) Explicativa(s):

R\$ 1,00

Parâmetros	Valor Previsto 2025	Valor Realizado 2025
PIB nominal	1.157.000.000.000,00	1.157.000.000.000,00
Receita Corrente Líquida - RCL	0,00	0,00



LEI DE DIRETRIZES ORÇAMENTÁRIAS

ANEXO DE METAS FISCAIS

METAS FISCAIS ATUAIS COMPARADAS COM AS FIXADAS NOS TRÊS EXERCÍCIOS ANTERIORES

2027

AMF – Demonstrativo 3 (LRF, art.4º, §2º, inciso II)

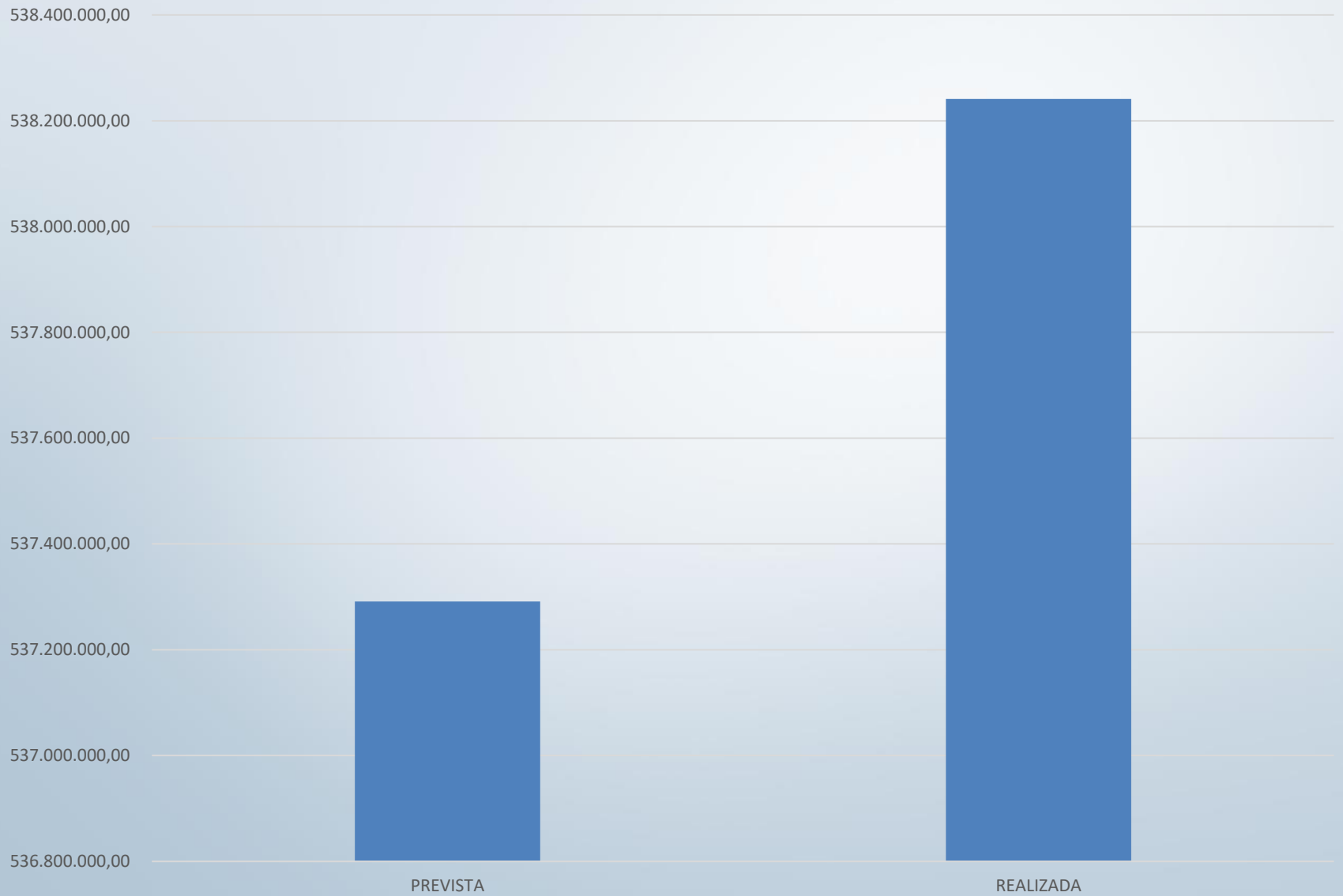
R\$ 1,00

Especificação	Valores a Preços Constantes										
	2024	2025	%	2026	%	2027	%	2028	%	2029	%
Receita Total (EXCETO FONTES RPPS)	537.207.099,33	571.139.323,95	6,32	635.973.131,52	11,35	658.633.401,93	3,56	658.630.953,25	0,00	658.634.590,77	0,00
Receitas Primárias (EXCETO FONTES RPPS) (I)	535.970.145,08	560.716.859,96	4,62	601.315.583,05	7,24	624.561.480,51	3,87	624.559.158,51	0,00	624.562.607,85	0,00
Despesa Total (EXCETO FONTES RPPS)	537.207.099,33	571.139.323,95	6,32	635.973.131,52	11,35	658.633.401,93	3,56	658.630.953,29	0,00	658.634.590,76	0,00
Despesa Primárias (EXCETO FONTES RPPS) (II)	534.108.034,59	566.850.107,11	6,13	631.173.131,52	11,35	653.744.658,55	3,58	653.742.228,09	0,00	653.745.838,55	0,00
Receita Total (COM FONTES RPPS)	0,00	0,00	0,00	0,00	0,00	0,00	0,00	0,00	0,00	0,00	0,00
Receitas Primárias (COM FONTES RPPS) (III)	0,00	0,00	0,00	0,00	0,00	0,00	0,00	0,00	0,00	0,00	0,00
Despesa Total (COM FONTES RPPS)	0,00	0,00	0,00	0,00	0,00	0,00	0,00	0,00	0,00	0,00	0,00
Despesas Primárias (COM FONTES RPPS) (IV)	0,00	0,00	(443,40)	0,00	408,04	0,00	1,50	0,00	3,60	0,00	3,50
Resultado Primário (SEM RPPS) - Acima da Linha (V) = (I - II)	1.862.110,49	(6.133.247,15)	(443,40)	(29.857.548,47)	408,04	(29.183.178,04)	1,50	(29.183.069,58)	3,60	(29.183.230,70)	3,50
Resultado Primário (COM RPPS) - Acima da Linha (VI) = (V) + (III - IV)	1.862.110,49	(6.133.247,15)	(443,40)	(29.857.548,47)	408,04	(29.183.178,04)	1,50	(29.183.069,58)	3,60	(29.183.230,70)	3,50
Dívida Pública Consolidada (DC)	129.974.689,21	68.998.304,60	(46,91)	60.694.177,49	(12,04)	82.539.484,77	35,99	101.021.888,88	22,39	107.563.255,88	6,48
Dívida Consolidada Líquida (DCL)	(28.608.258,56)	(69.902.785,29)	144,34	(65.748.938,07)	(5,94)	(38.905.830,38)	(164,10)	(15.918.422,66)	(359,66)	(3.366.002,34)	(103,33)
Resultado Nominal (SEM RPPS) - Abaixo da Linha	(31.600.506,96)	42.463.442,73	(234,38)	(1.233.416,56)	(102,90)	(24.405.616,97)	1.878,70	(21.635.328,04)	(11,35)	(12.014.201,12)	(44,47)

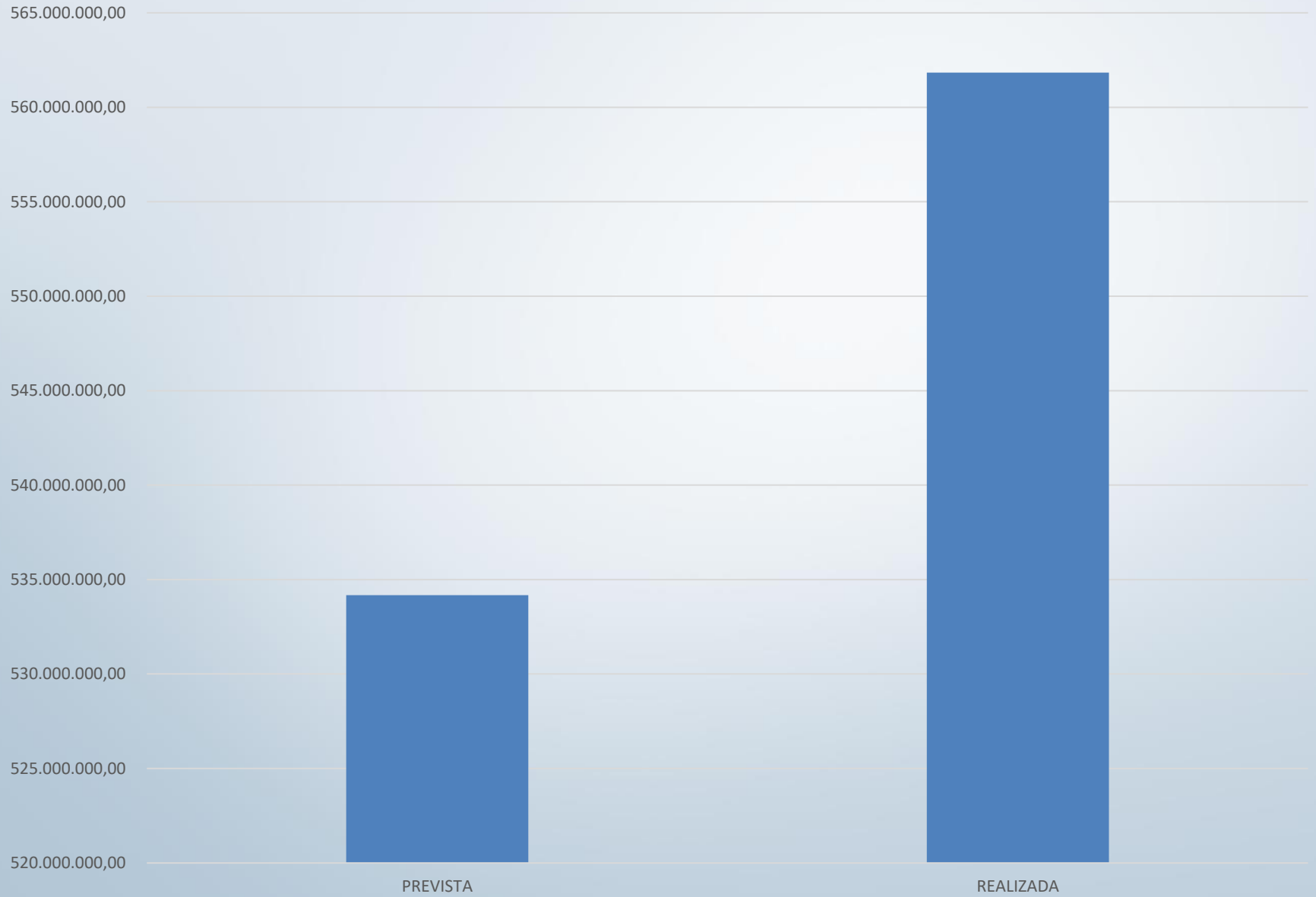
ÍNDICES DE INFLAÇÃO

2024	2025	2026	2027	2028	2029
4,83	4,26	4,36	3,85	3,60	3,50

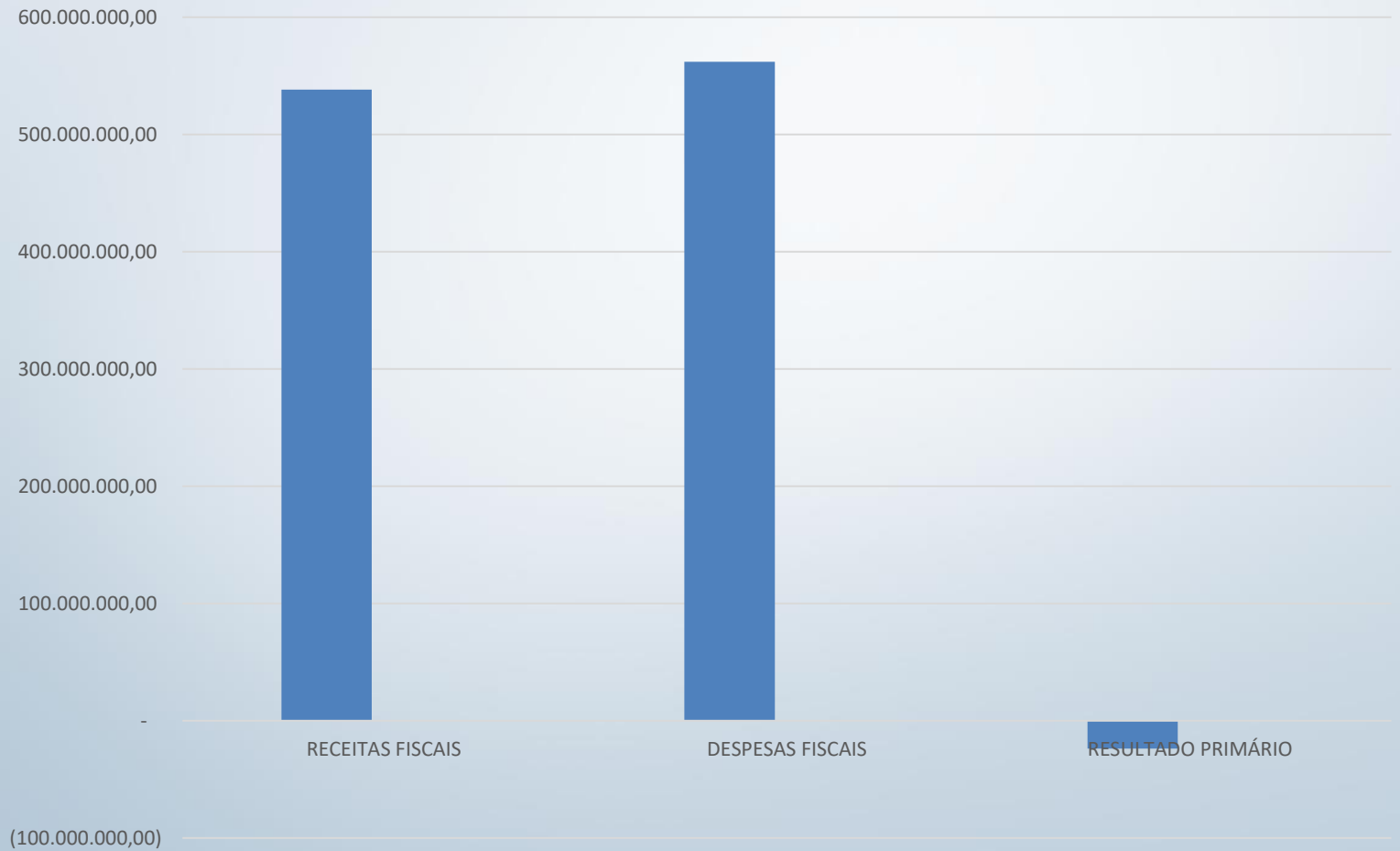
RECEITAS PRIMÁRIAS



DESPESAS PRIMÁRIAS



RESULTADO PRIMÁRIO





LEI DE DIRETRIZES ORÇAMENTÁRIAS

ANEXO DE METAS FISCAIS

METAS ANUAIS

2027

AMF - Demonstrativo 1 (LRF, art. 4º, § 1º)

R\$ 1,00

Especificação	2027				2028				2029			
	Valor Corrente (a)	Valor Constante	% PIB (a / PIB) x 100	% RCL (a / RCL) X 100	Valor Corrente (b)	Valor Constante	% PIB (b / PIB) X 100	% RCL (b / RCL) X 100	Valor Corrente (c)	Valor Constante	% PIB (c / PIB) X 100	% RCL (c / RCL) X 100
Receita Total (EXCETO FONTES RPPS)	683.990.787,90	658.633.401,93	0,057	105,722	708.614.456,29	658.630.953,25	0,058	105,722	733.415.962,21	658.634.590,77	0,059	105,722
Receitas Primárias (EXCETO FONTES RPPS) (I)	648.607.097,51	624.561.480,51	0,054	100,253	671.956.953,05	624.559.158,51	0,055	100,253	695.475.446,35	624.562.607,85	0,056	100,253
Receitas Primárias Correntes	631.585.318,79	608.170.745,10	0,053	97,622	654.322.390,30	608.168.484,05	0,053	97,622	677.223.673,90	608.171.842,86	0,054	97,622
Impostos, Taxas e Contribuições de Melhoria	129.261.429,07	124.469.358,76	0,011	19,980	133.914.840,53	124.468.896,01	0,011	19,98	138.601.859,94	124.469.583,44	0,011	19,98
Transferências Correntes	479.143.321,65	461.380.184,55	0,040	74,060	496.392.481,24	461.378.469,21	0,041	74,06	513.766.218,05	461.381.017,34	0,041	74,06
Demais Receitas Primárias Correntes	23.180.568,07	22.321.201,80	0,002	3,583	24.015.068,53	22.321.118,82	0,002	3,583	24.855.595,91	22.321.242,08	0,002	3,583
Receitas Primárias de Capital	17.021.778,72	16.390.735,41	0,001	2,631	17.634.562,75	16.390.674,46	0,001	2,631	18.251.772,45	16.390.764,99	0,001	2,631
Despesa Total (EXCETO FONTES RPPS)	683.990.787,90	658.633.401,93	0,057	105,722	708.614.456,34	658.630.953,29	0,058	105,722	733.415.962,19	658.634.590,76	0,059	105,722
Despesas Primárias (EXCETO FONTES RPPS) (II)	678.913.827,90	653.744.658,55	0,057	104,938	703.354.725,78	653.742.228,09	0,057	104,938	727.972.141,06	653.745.838,55	0,058	104,938
Despesas Primárias Correntes	607.634.814,28	585.108.150,49	0,051	93,920	629.509.667,67	585.105.975,21	0,051	93,92	651.542.505,90	585.109.206,58	0,052	93,92
Pessoal e Encargos Sociais	285.236.103,40	274.661.630,62	0,024	44,088	295.504.603,15	274.660.609,50	0,024	44,088	305.847.264,18	274.662.126,35	0,025	44,088
Outras Despesas Correntes	322.398.710,88	310.446.519,87	0,027	49,832	334.005.064,52	310.445.365,72	0,027	49,832	345.695.241,72	310.447.080,23	0,028	49,832
Despesas Primárias de Capital	70.845.159,38	68.218.737,97	0,006	10,950	73.395.585,12	68.218.484,34	0,006	10,95	75.964.430,61	68.218.861,12	0,006	10,95
Pagamento de Restos a Pagar de Despesas Primárias	0,00	0,00	---	---	0,00	0,00	---	---	0,00	0,00	---	---
Receita Total (COM FONTES RPPS)	0,00	0,00	---	---	0,00	0,00	---	---	0,00	0,00	---	---
Receitas Primárias (COM FONTES RPPS) (III)	0,00	0,00	---	---	0,00	0,00	---	---	0,00	0,00	---	---
Despesa Total (COM FONTES RPPS)	0,00	0,00	---	---	0,00	0,00	---	---	0,00	0,00	---	---
Despesas Primárias (COM FONTES RPPS) (IV)	0,00	0,00	---	---	0,00	0,00	---	---	0,00	0,00	---	---
Resultado Primário (SEM RPPS) - Acima da Linha (V) = (I - II)	(30.306.730,39)	(29.183.178,04)	---	---	(31.397.772,73)	(29.183.069,58)	---	---	(32.496.694,71)	(29.183.230,70)	---	---
Resultado Primário (COM RPPS) - Acima da Linha (VI) = (V) + (III - IV)	(30.306.730,39)	(29.183.178,04)	---	---	(31.397.772,73)	(29.183.069,58)	---	---	(32.496.694,71)	(29.183.230,70)	---	---
Juros, Encargos e Variações Monetárias Ativos (Exceto RPPS)	16.647.217,93	16.030.060,60	0,001	2,573	17.246.517,77	16.030.000,99	0,001	2,573	17.850.145,90	16.030.089,53	0,001	2,573
Juros, Encargos e Variações Monetárias Passivos (Exceto RPPS)	105.770,00	101.848,82	---	0,016	109.577,72	101.848,44	---	0,016	113.412,94	101.849,00	---	0,016
Dívida Pública Consolidada (DC)	85.717.254,93	82.539.484,77	0,007	13,249	108.688.440,03	101.021.888,88	0,009	16,216	119.775.987,95	107.563.255,88	0,010	17,266
Dívida Consolidada Líquida (DCL)	(40.403.704,85)	(38.905.830,38)	---	---	(17.126.471,76)	(15.918.422,66)	---	---	(3.748.178,25)	(3.366.002,34)	---	---
Resultado Nominal (SEM RPPS) - Abaixo da linha	(25.345.233,22)	(24.405.616,97)	---	---	(23.277.233,09)	(21.635.328,04)	---	---	(13.378.293,51)	(12.014.201,12)	---	---

Fonte: Sistema Planejamento - Betha Sistemas.Unidade Responsável: MUNICÍPIO DE CONSELHEIRO LAFAIETE. Emissão: 08/04/2026, às 16:09:26.

NOTA: A elaboração desse demonstrativo deve seguir a metodologia de cálculo disposta no item 03.06.00 - Anexo 6 da Parte III do MDF. Portanto, não devem ser consideradas as receitas e despesas com as fontes do RPPS no cálculo acima da linha. Também não devem ser consideradas as dívidas, disponibilidade de caixa e haveres financeiros do RPPS no cálculo abaixo da linha.

Nota(s) Explicativa(s):

R\$ 1,00

Parâmetros	2027	2028	2029
PIB nominal	1.199.615.781.000,00	1.223.608.096.620,00	1.248.080.258.552,40
Receita Corrente Líquida - RCL	646.969.009,18	670.259.893,54	693.718.989,76

OBRIGADO!!!

**SECRETARIA MUNICIPAL DE
FAZENDA**

**Lei de diretrizes Orçamentárias - LDO
2027**